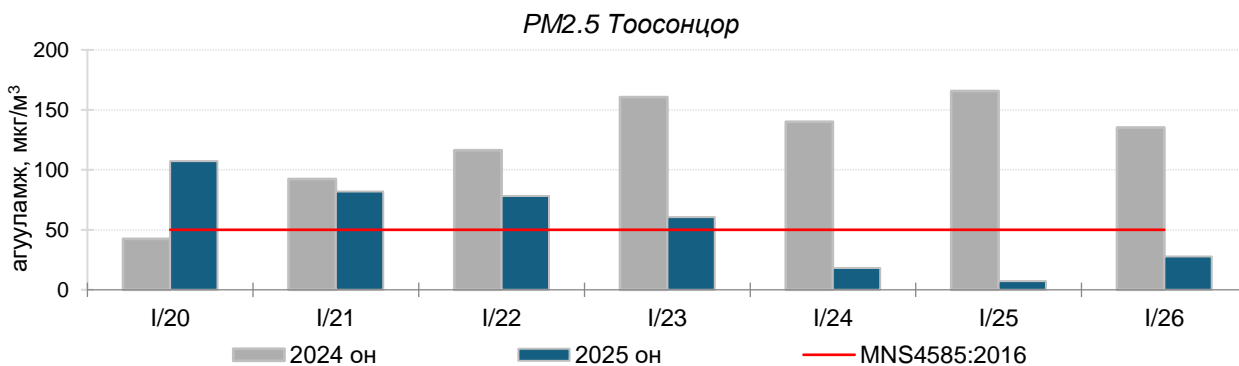
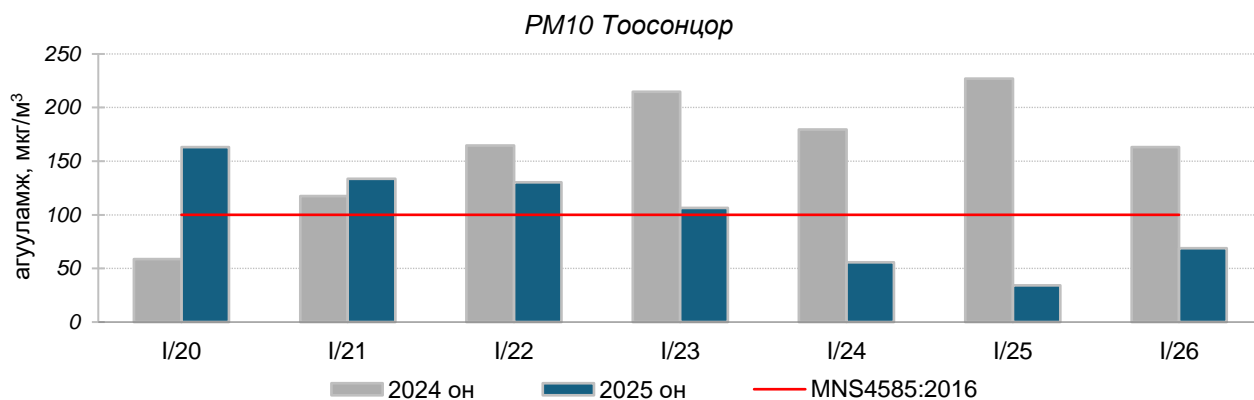
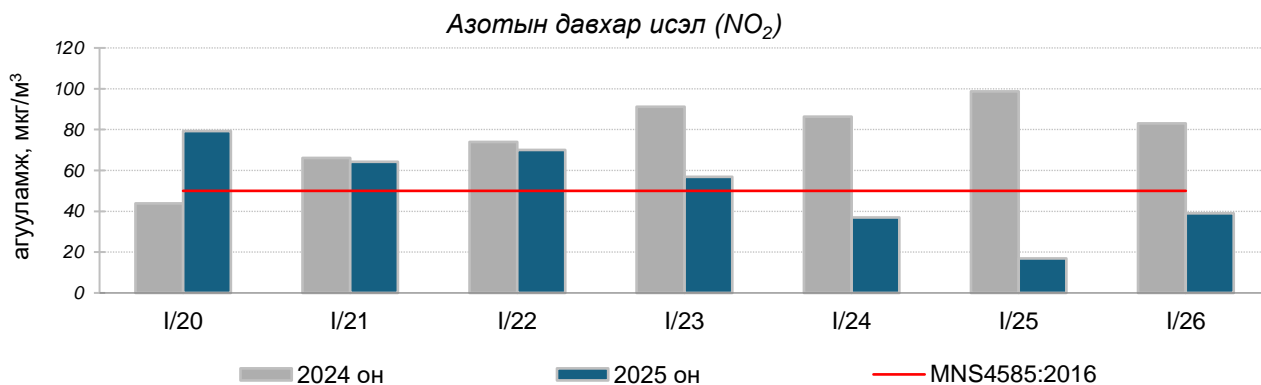
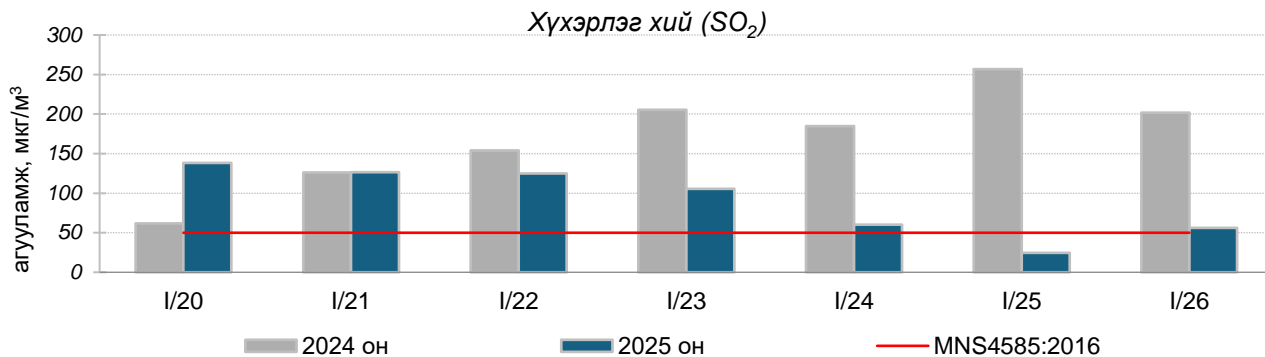


Улаанбаатар хотын агаарын чанарын өнгөрсөн 7 хоногийн мэдээ
/2025 оны 01 дүгээр сарын 20-26-ны өдөр/

Улаанбаатар хотын агаарт түгээмэл бохирдуулах бодис хүхэрлэг хий /SO₂/, азотын давхар исэл /NO₂/, тоосонцор /PM₁₀, PM_{2.5}/, нүүрстөрөгчийн дутуу исэл /CO/, озон /O₃/-ны агууламжийг тодорхойллоо.



Улаанбаатар хотын агаарын чанарын өнгөрсөн 7 хоногийн мэдээ,
2025 оны 01 дүгээр сарын 20-26-ны өдөр,
/2024 оны мөн үетэй харьцуулснаар/

№	Бохирдуулах бодисын нэр	MNS 4585:2016	7 хоногийн дундаж агууламж, мкг/м ³		24 цагийн дунджаар хамгийн их агууламж, мкг/м ³		Стандартаас давсан тохиолдлын тоо, хувиар		Стандартаас давсан хамгийн их агууламж илэрсэн агаарын чанарын хяналт шинжилгээний автомат харуул
		Хүлцэх хэм хэмжээ мкг/м ³	2024 он	2025 он	2024 он	2025 он	2024 он	2025 он	
1	Хүхэрлэг хий (SO ₂)	50	170 мкг/м ³	91 мкг/м ³	631 мкг/м ³	342 мкг/м ³	84 %	61 %	Толгойт орчим АЧС-аас 6.8 дахин их
2	Азотын давхар исэл (NO ₂)	50	78 мкг/м ³	52 мкг/м ³	183 мкг/м ³	102 мкг/м ³	82 %	49 %	Толгойт орчим АЧС-аас 2 дахин их
3	PM10 Тоосонцор	100	161 мкг/м ³	99 мкг/м ³	465 мкг/м ³	269 мкг/м ³	63 %	44 %	1-р хороолол орчим АЧС-аас 2.6 дахин их
4	PM2.5 Тоосонцор	50	142 мкг/м ³	67 мкг/м ³	473 мкг/м ³	213 мкг/м ³	81 %	49 %	1-р хороолол орчим АЧС-аас 4.2 дахин их
5	Нүүрстөрөгчийн дутуу исэл (CO)	10000	3039 мкг/м ³	1769 мкг/м ³	15246 мкг/м ³	9390 мкг/м ³	3.4 %	0 %	АЧС-аас давсан тохиолдол байхгүй
6	Озон (O ₃)	100	14 мкг/м ³	22 мкг/м ³	81 мкг/м ³	91 мкг/м ³	0 %	0 %	АЧС-аас давсан тохиолдол байхгүй

Улаанбаатар хотын өнгөрсөн 7 хоногийн цаг агаар,
2025 оны 01 дүгээр сарын 20-26-ны өдөр
/2024 оны мөн үетэй харьцуулснаар/

№	Цаг агаарын үзүүлэлт	2024 он	2025 он	Тайлбар
1	Дундаж температур, °C	-22.9 °C	-13.6 °C	-9.3°C-аар дулаан
2	Салхины дундаж хурд, м/с	1.9 м/с	2.1 м/с	0.2 м/с-ээр их салхитай
3	Хур тунадасны хэмжээ, мм	0.6 мм	0.6 мм	0.6 мм хур тунадастай

**Улаанбаатар хотын агаарын чанарын индексийн мэдээ
/2025 оны 01 дүгээр сарын 20-26-ны өдөр/**

№		2025.01.20	2025.01.21	2025.01.22	2025.01.23	2025.01.24	2025.01.25	2025.01.26
1	1-р хороолол	PM2.5	PM10, SO ₂ , PM2.5, NO ₂	PM10, SO ₂ , PM2.5, NO ₂	PM10, SO ₂ , PM2.5, NO ₂	SO ₂		SO ₂
2	100-н айл	PM10, SO ₂ , PM2.5	PM10, SO ₂ , PM2.5, NO ₂	PM10, SO ₂ , PM2.5, NO ₂	PM10, SO ₂ , PM2.5	SO ₂		PM10
3	Толгойт	PM2.5	PM10, SO ₂ , PM2.5, NO ₂	PM10, SO ₂ , PM2.5, NO ₂	PM10, SO ₂ , PM2.5, NO ₂	SO ₂		SO ₂ , PM2.5, NO ₂
4	Нисэх	PM10, NO ₂ , PM2.5	PM10, NO ₂ , PM2.5	NO ₂ , PM2.5	NO ₂			
5	Зурагт	PM10, PM2.5, NO ₂	PM10, PM2.5, NO ₂	PM10, PM2.5, NO ₂	NO ₂ , PM2.5			PM2.5
6	Дамбадаржаа	PM10, PM2.5	PM10, PM2.5	PM10, PM2.5	PM10, PM2.5			PM2.5
7	Баянхошуу	PM2.5	PM2.5	PM2.5	PM2.5	PM2.5		SO ₂ , PM2.5
8	Хайлааст	PM10, SO ₂ , PM2.5, NO ₂	PM2.5	PM2.5	PM10, SO ₂ , PM2.5, NO ₂	SO ₂		PM10, SO ₂ , PM2.5
9	5-н буудал	PM10, SO ₂ , PM2.5, NO ₂	PM10, SO ₂ , PM2.5, NO ₂	PM10, SO ₂ , PM2.5, NO ₂	PM10, SO ₂ , PM2.5, NO ₂	SO ₂		PM10, SO ₂ , PM2.5
10	Шархад	PM10, PM2.5, NO ₂	PM10, NO ₂	SO ₂ , NO ₂	NO ₂			SO ₂
11	Налайх	PM10, SO ₂ , PM2.5, NO ₂	PM10, SO ₂ , PM2.5, NO ₂	SO ₂ , PM2.5	SO ₂ , PM2.5, NO ₂	SO ₂		SO ₂
12	13-р хороолол	PM10, SO ₂ , PM2.5, NO ₂	PM10, SO ₂ , NO ₂	PM10, SO ₂ , NO ₂	PM10, SO ₂ , NO ₂			
13	Баруун 4-н зам	PM10, SO ₂ , PM2.5, NO ₂	PM10, SO ₂ , PM2.5, NO ₂	PM10, SO ₂ , PM2.5, NO ₂	PM10, SO ₂ , PM2.5, NO ₂	NO ₂		
14	Амгалан	PM10, PM2.5, NO ₂	NO ₂	NO ₂	NO ₂			
15	Цахилгаан станц	PM10, SO ₂ , NO ₂	PM10, NO ₂	NO ₂	PM10, PM2.5, NO ₂			
16	Мишээл экспо	PM10, SO ₂ , PM2.5, NO ₂						
17	Зайсан	PM10, SO ₂ , PM2.5, NO ₂	SO ₂	SO ₂ , NO ₂	SO ₂	SO ₂		
18	Ургах наран хороолол	PM10, SO ₂ , PM2.5, NO ₂	PM10, SO ₂	PM10, SO ₂	SO ₂			
19	Яармаг	PM10, SO ₂ , PM2.5, NO ₂	PM10, SO ₂ , PM2.5, NO ₂	PM10, SO ₂ , PM2.5, NO ₂	PM10, SO ₂ , PM2.5, NO ₂			

Агаарын чанарын индекс	Агаарын чанарын ангилал	Эрүүл мэндэд үзүүлэх нөлөөлөл
0 - 50	Цэвэр	Хүний эрүүл мэндэд сөрөг нөлөөгүй.
51-100	Хэвийн	Агаарын чанарын стандартын шаардлага хангана. Гэхдээ зарим хэт мэдрэг хүмүүст амьсгалын замын өвчний шинж тэмдэг илрэх магадлалтай.
101 – 200	Бага бохирдолтой	Хэт мэдрэг хүмүүсийн эрүүл мэндэд сөрөг нөлөөлөл илэрнэ. Зүрх судас, амьсгалын замын архаг өвчтэй, ялангуяа гуурсан хоолойн багтраа өвчтэй хүмүүс нөлөөлөлд илүү өртөнө.
201 – 300	Бохирдолтой	Хүний эрүүл мэндэд сөрөг нөлөөлөл илэрч эхэлнэ. Хэт мэдрэг хүмүүсийн эрүүл мэндэд сөрөг нөлөөлөл хүндээр илэрнэ.
301- 400	Их бохирдолтой	Удаан хугацаагаар гадаа байхад хүний эрүүл мэндэд мэдэгдэхүйц сөрөг нөлөөлөл үзүүлж болно.
401-500	Маш их бохирдолтой	Хүний эрүүл мэндэд сөрөг нөлөөтэй.

2025 оны 01 дүгээр сарын 20-26-ны өдрүүдэд Улаанбаатар хотын агаарын чанарын индексийн мэдээгээр Нисэх, 13-р хороолол, Мишээл экспо, Зайсан, Ургах наран хороолол, Яармаг, 100-н айл, Шархад, Налайх, Зурагт, Дамбадаржаа, Баруун 4-н зам, 5-н буудал, Цахилгаан станц, Амгалан орчим “Бага бохирдолтой”, 1-р хороолол, Толгойт, Хайлааст, Баянхошуу орчим “Бохирдолтой” түвшинд байсан байна.

**ЦАГ УУР, ОРЧНЫ ШИНЖИЛГЭЭНИЙ ГАЗАР
ОРЧНЫ ШИНЖИЛГЭЭНИЙ ХЭЛТЭС**